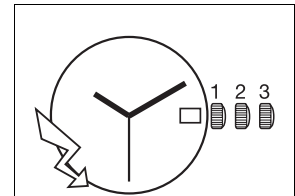




8 3/4" ETA 956.412

CT 956412 FDE 493024 08 23.12.2015

8 3/4" Ø 19,40 mm



Hauteur sur mouvement	Höhe auf Werk	Movement height	2,50 mm
Hauteur sur pile	Höhe auf Batterie	Height on battery	2,60 mm
Nombre de rubis	Anzahl Rubine	Number of jewels	7
Fréquence	Frequenz	Frequency	32'768 Hz



Les travaux de réparation et de révision ne doivent être effectués que par du personnel dûment formé.  
Reparatur- und Revisionsarbeiten dürfen nur von ausgebildetem Fachpersonal ausgeführt werden.  
The repair and reconditioning work must only be performed by properly trained personnel.



## Informations générales



**Avant** de démarrer les travaux, veuillez svp étudier attentivement cette "*Communication technique*".



La protection des yeux est obligatoire pour toutes les interventions / tous les travaux sur le mouvement!



ETA SA décline toute responsabilité en cas de dommages du non respect de cette "*Communication technique*".

## Exigences en matière de protection de l'environnement



**Les dispositions légales en matière de traitement et d'élimination des déchets doivent être respectées lors de toutes les interventions / tous les travaux sur les mouvements!**

En particulier, les produits de graissage et de nettoyage néfastes pour l'environnement doivent être éliminés selon les règles!



Les **substances de nature à polluer l'eau** doivent être entreposées, transportées, récupérées et éliminées dans des récipients adéquats.

**Elles ne doivent en aucun cas polluer le sol ou être évacuées dans les réseaux de canalisation!**

## Explication des symboles



**Attention! Risque de dégât matériel!**

Ci-après quelques instructions à suivre obligatoirement pour éviter tout dégât matériel!



Ci-après quelques conseils d'utilisations et informations importantes.

## Allgemeine Informationen



Diese "*Technische Mitteilung*" ist **vor** dem Beginn der Arbeiten genauestens zu studieren.



Für sämtliche Arbeiten am und mit dem Uhrwerk ist ein Augenschutz obligatorisch!



Für Schäden, welche durch Nichtbeachtung dieser "*Technischen Mitteilung*" entstehen, haftet die ETA SA nicht.

## Umweltschutz-Vorschriften



**Bei allen Arbeiten am und mit dem Uhrwerk sind die gesetzlichen Vorschriften zur ordnungsgemässen Verwertung und Beseitigung der Abfälle einzuhalten!**

Insbesondere sind umweltgefährdende Schmier- und Reinigungsmittel ordnungsgemäss zu entsorgen!



**Wassergefährdende Stoffe** müssen in geeigneten Behältern aufbewahrt, transportiert, aufgefangen und entsorgt werden.

**Diese dürfen nicht den Boden belasten oder in die Kanalisation gelangen!**

## Symbolerklärung



**Achtung! Gefahr von Sachschäden!**

Hier folgen wichtige Hinweise, die zur Vermeidung von Sachschäden unbedingt beachtet werden müssen!



Hier folgen Anwendungstipps und wichtige Informationen.

## General information



**Before** starting work, please study this "*Technical communication*" carefully.



Eye protection is obligatory for all operations / work on the movement!



ETA SA disclaims any liability in case of damage arising from failure to observe this "*Technical communication*".

## Environmental protection requirements



**The legal provisions relating to waste handling and disposal must be observed in all operations / work on the movement!**

In particular, lubricating and cleaning products harmful to the environment must be disposed of in accordance with the rules!



**Substances prone to cause water pollution** must be stored, transported, collected and disposed of in appropriate vessels.

**They must not pollute the soil or be poured into se-wage systems!**

## Explanation of symbols



**Caution! Risk of material damage!**

Below are some obligatory instructions for preventing any material damage!



Below are some application tips and important informations.

## Liste des fournitures - Bestandteilliste - List of components

Pos	Numéro d'article Artikelnummer Article number		Liste des fournitures	Bestandteilliste	List of components
1	Var		Platine, montée	Werkplatte, montiert	Main plate, assembled
1-1	7613226056893	2x	Fixateur de cadran	Zifferblatthalter	Dial Fastener
1-2	7613226008885		Stator	Stator	Stator
1-3	7613226040724		Rivet de stator	Statorniete	Stator rivet
2	7613226001572		Pignon coulant	Kupplungstrieb	Sliding pinion
3	Var		Tige de mise à l'heure	Stellwelle	Handsetting stem
4	7613226007994		Levier de correcteur	Korrektorhebel	Corrector lever
5	7613226009370		Tirette montée	Winkelhebel, montiert	Setting lever, assembled
6	7613226051997		Clavette de tirette 0,120	Klemmscheibe für Winkelhebel 0,120	Setting lever spring-clip 0.120
7	7613226056848		Sautoir de tirette	Winkelhebelraste	Setting lever jumper
8	7613226048317		Rotor	Rotor	Rotor
9	7613226031098		Roue moyenne	Kleinbodenrad	Third wheel
10	Var		Roue de seconde	Sekundenrad	Second wheel
11	7613226043794		Roue intermédiaire	Zwischenrad	Intermediate wheel
12	Var		Pont de rouage, empierré	Räderwerkbrücke, mit Steinen	Train wheel bridge, jewelled
13	7613226014299		Levier d'arrêt de seconde au centre	Stopphebel für Zentrumsekunde	Centre second stop lever
14	7613226044272		Isolateur de pile	Isolation für Batterie	Battery insulator
15	Var		Module électronique	Elektronik-Baugruppe	Electronic module
16	Var		Chaussée avec roue entraîneuse	Minutenrohr mit Mitnehmerrad	Cannon pinion with driving wheel
17	7613226011212		Roue de minuterie	Wechselrad	Minute wheel
18	7613226041097		Renvoi	Zeigerstellrad	Setting wheel
19	7613226053991		Correcteur de quantième, monté	Datumkorrektor, montiert	Date corrector, assembled
20	7613226055292		Bascule de pignon coulant	Kupplungstriebhebel	Yoke
21	7613226004719		Pont de rouage de minuterie	Wechselradbrücke	Minute train bridge
22	Var		Indicateur de quantième	Datumanzeiger	Date indicator
23	7613226016569		Roue entraîneuse du calendrier	Kalender-Mitnehmerrad	Calendar driving wheel
24	7613226003668		Roue intermédiaire de quantième	Datum-Zwischenrad	Intermediate date wheel
25	7613226084568		Sautoir de quantième	Datumraste	Date jumper
26	7613226047037		Plaque de maintien du sautoir de quantième	Halteplatte für Datumraste	Date jumper maintaining plate
27	Var		Roue des heures, montée	Stundenrad, montiert	Hour wheel, assembled
28	7613226006898		Clavette de roue des heures 0.250	Klemmscheibe für Stundenrad 0.250	Hour wheel spring-clip 0.250
29	Var		Pile	Batterie	Battery
30	7613226051447		Ressort de limitation de pile	Begrenzungsfeder für Batterie	Battery limiting spring
900	7613226108462	1x	Vis à tête cylindrique - Pos. 12: Vis de pont rouage	Zylinderschraube - Pos. 12: Schraube für Räderwerk- brücke	Cylindrical head screw - Pos. 12: Screw for train wheel bridge
901	7613226108653	2x	Vis à tête cylindrique - Pos. 15: Vis module électronique	Zylinderschraube - Pos. 15: Schraube für Elektronik-Bau- gruppe	Cylindrical head screw - Pos. 15: Screw for electronic module
902	7613226123816	1x	Vis à tête cylindrique - Pos. 15: Vis module électronique	Zylinderschraube - Pos. 15: Schraube für Elektronik-Bau- gruppe	Cylindrical head screw - Pos. 15: Screw for electronic module
903	7613226088597	1x 1x	Vis tête cônica - Pos. 21: Vis pont de rouage de minute- rie - Pos. 26: Vis Plaque de maintien du sautoir de quantième	Senkschraube - Pos. 21: Schraube für Wechselrad- brücke - Pos. 26: Schraube für Halteplatte für Datumraste	Countersunk screw - Pos. 21: Screw for minute train bridge - Pos. 26: Screw for date jumper main- taining plate
	Var		Variante	Variante	Variant

**L'interchangeabilité et les variantes se trouvent sur ETA ONLINE SHOP (EOS) :**

**www.eta.ch**  
→ Support Center  
→ Support Center Portal

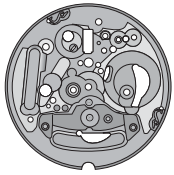














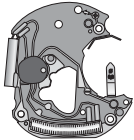





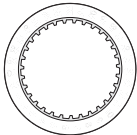












**Die Austauschbarkeit und Varianten finden Sie im ETA ONLINE SHOP (EOS):**

**www.eta.ch**  
→ Support Center  
→ Support Center Portal

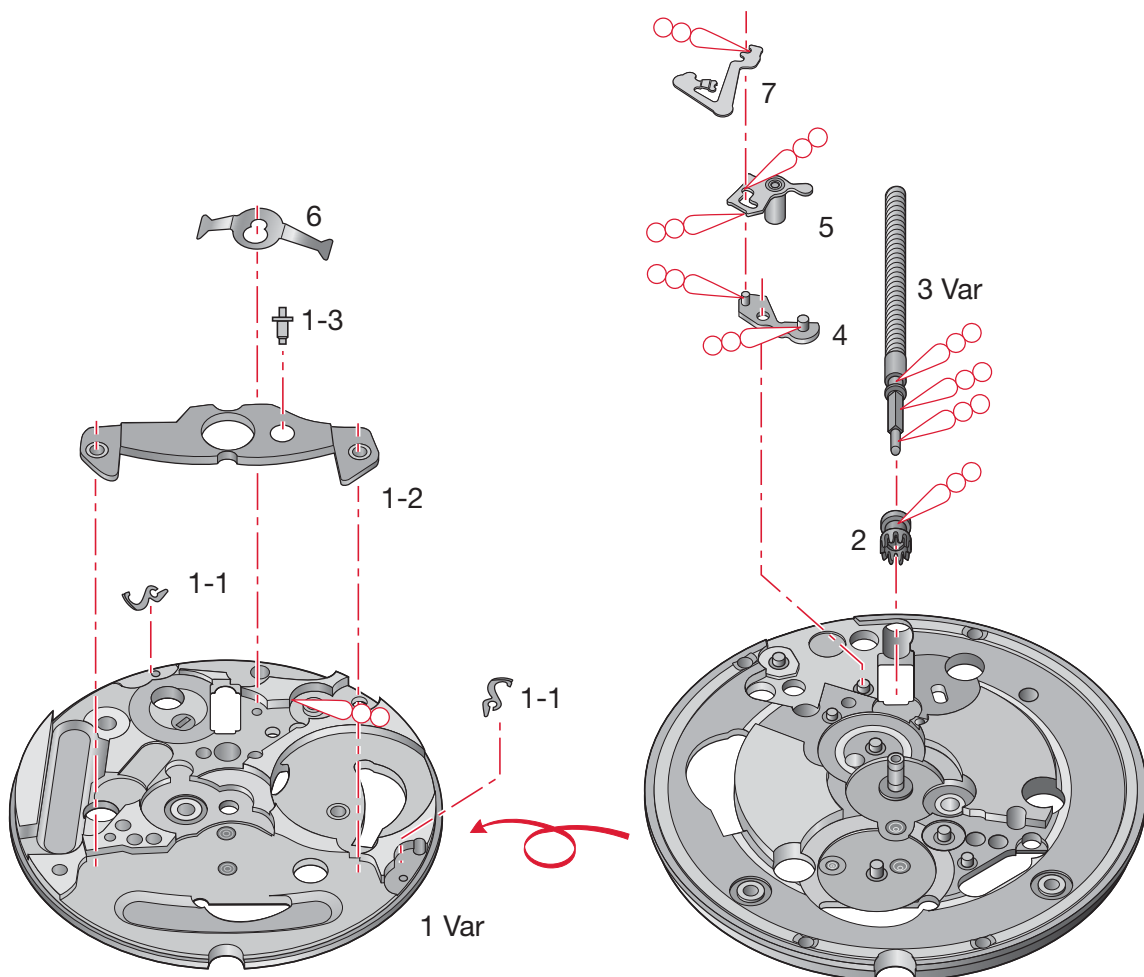
**Interchangeability and variants can be found on the ETA ONLINE SHOP (EOS):**

**www.eta.ch**  
→ Support Center  
→ Support Center Portal

# Fournitures - Bestandteile - Materials

								
1 Var	1-1	1-2	1-3	2	3 Var	4	5	
								
6	7	8	9	10 Var	11	12 Var	13	14
								
15 Var	16 Var	17	18	19	20	21	22 Var	
								
23	24	25	26	27 Var	28	30	29 Var	
								
900	901	902	903					

Ordre d'assemblage - Montager Reihenfolge - Order of assembly:  
 Mécanisme de mise à l'heure - Zeigerwerkmechanismus - Handsetting mechanisms



**Montage du mécanisme de mise à l'heure**

(Liste des fournitures par ordre d'assemblage)

**Zusammenstellen des Zeigerwerkmechanismus**

(Bestandteilliste in Montager Reihenfolge)

**Assembling of the handsetting mechanism**

(Parts listed in order of assembly)

1 Var

2

3

4

5

6

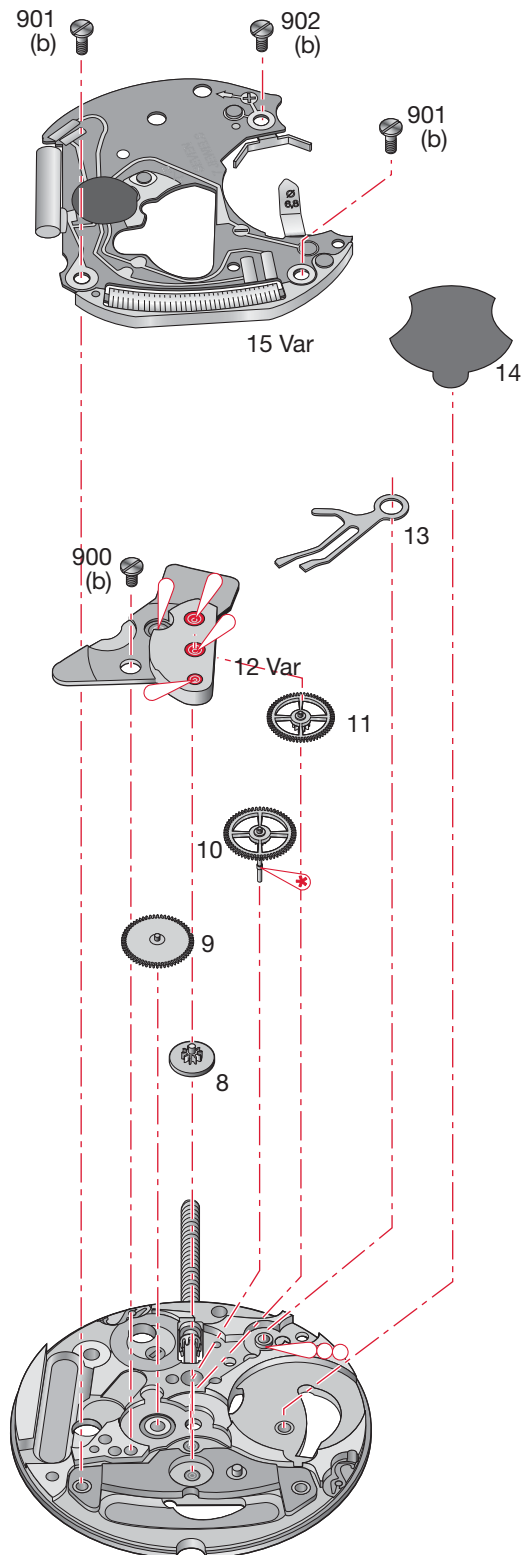
7

**Lubrification - Schmierung - Lubrication**

Huile épaisse ou graisse  
Dickflüssiges Öl oder Fett  
Thick oil or grease

**Moebius**  
**HP-1300**  
ou / oder / or  
**Moebius D5**

Ordre d'assemblage - Montagereihenfolge - Order of assembly:  
Mouvement de base - Basiswerk - Basic movement



**Montage du mouvement de base**

(Liste des fournitures par ordre d'assemblage)

**Zusammenstellen des Basiswerkes**


(Bestandteilliste in Montagereihenfolge)


**Assembling of the basic movement**


(Parts listed in order of assembly)

8	12 Var	15 Var
9	900 (1x)	901 (2x)
10	13	902 (1x)
11	14	

**Lubrification - Schmierung - Lubrication**

 Huile fine **Moebius 9014**  
 Dünflüssiges Öl ou / oder / or  
 Fine oil **Moebius 9034**

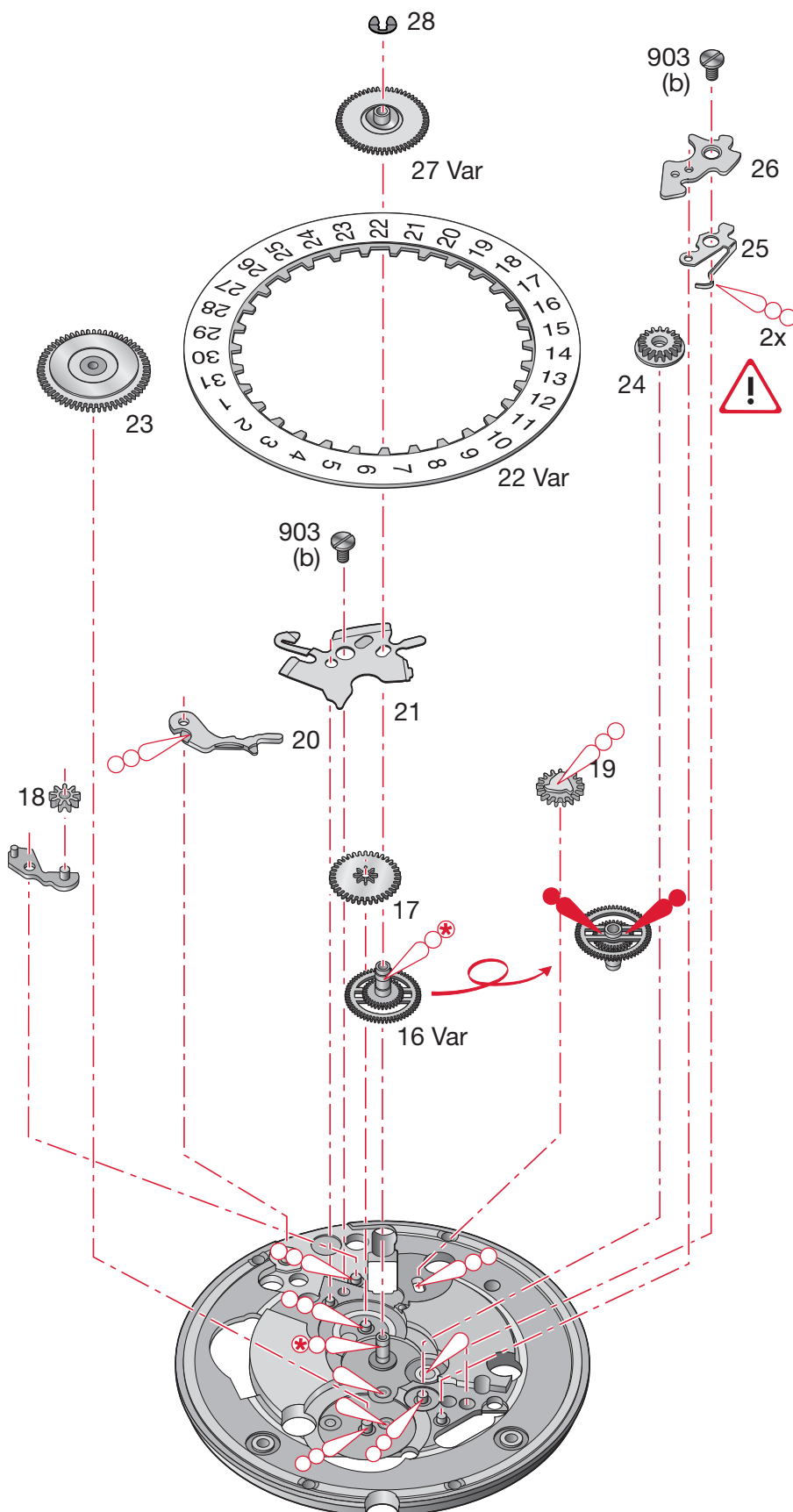
 Huile épaisse ou graisse **Moebius**  
 Dickflüssiges Öl oder Fett **HP-1300**  
 Thick oil or grease ou / oder / or  
**Moebius D5**

 Très faible quantité **Moebius 9014**  
 Sehr kleine Menge ou / oder / or  
 Very small quantity **Moebius 9034**

**M<sub>L</sub> Couple minimum pour dévisser****M<sub>L</sub> Minimales Drehmoment zum Lösen****M<sub>L</sub> Minimum torque for loosening**

(b) 0,7 Ncm

Ordre d'assemblage - Montagerihenfolge - Order of assembly:  
 Mouvement de base - Basiswerk - Basic movement



**Montage du mouvement de base**

(Liste des fournitures par ordre d'assemblage)

**Zusammenstellen des Basiswerkes**

(Bestandteilliste in Montagereihenfolge)

**Assembling of the basic movement**

(Parts listed in order of assembly)

16 Var	21	25
17	903 (1x)	26
18	22 Var	903 (1x)
19	23	27 Var
20	24	28

**Lubrification - Schmierung - Lubrication**

Huile fine  
Dünnflüssiges Öl  
Fine oil

**Moebius 9014**  
ou / oder / or  
**Moebius 9034**



Huile épaisse ou graisse  
Dickflüssiges Öl oder Fett  
Thick oil or grease

**Moebius HP-1300**  
ou / oder / or  
**Moebius D5**



Graisse  
Fett  
Grease

**Moebius 9501**  
ou / oder / or  
**Jismaa 124**



Très faible quantité  
Sehr kleine Menge  
Very small quantity

**Moebius HP-1300**  
ou / oder / or  
**Moebius D5**

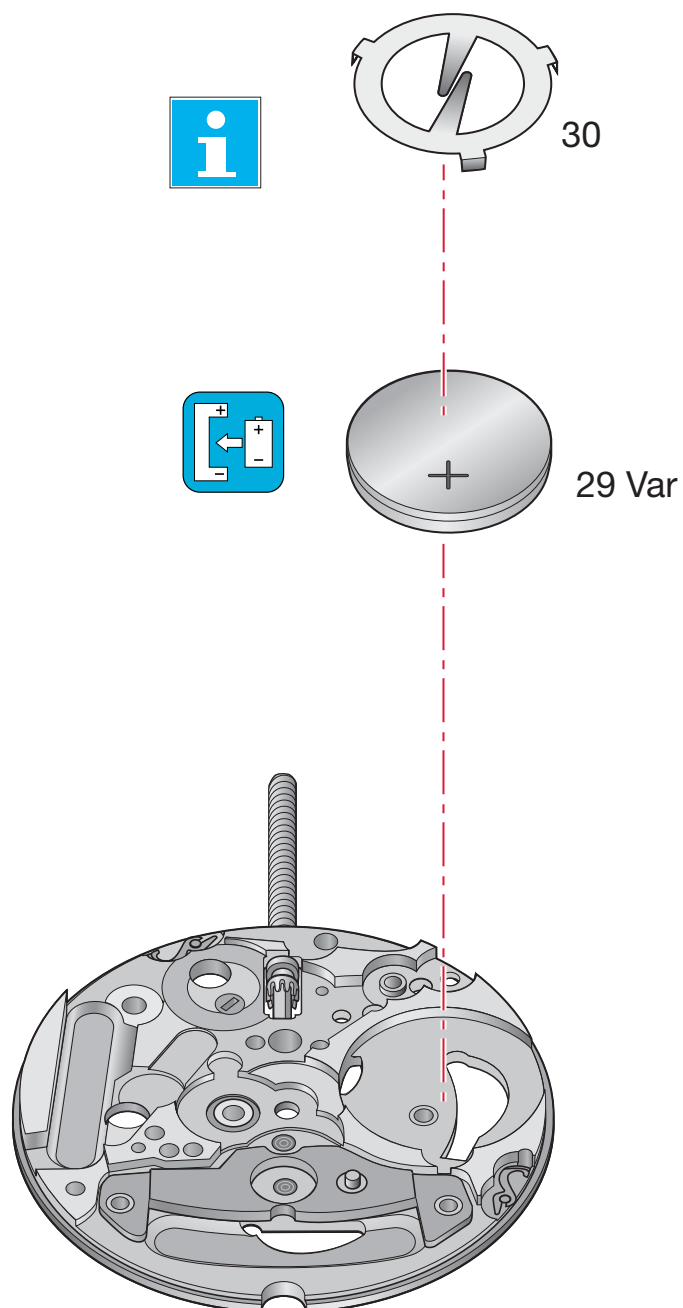


- |  |
|--|
| Lubrifier la pièce 25.<br>1. Teil 25 schmieren.<br>Lubricate part 25.  |
| Tourner la pièce 22 d'environ 10 dents avec la correction rapide.<br>Teil 22 mit Schnellkorrektur ca. 10 Zähne drehen.<br>2. Rotate part 22 approx 10 teeth with rapide correction.                          |
| Lubrifier à nouveau la pièce 25.<br>3. Teil 25 nochmals schmieren.<br>Lubricate again part 25.   |
| Tourner à nouveau la pièce 22 d'environ 10 dents avec la correction rapide.<br>4. Teil 22 nochmals mit Schnellkorrektur ca. 10 Zähne drehen.<br>Rotate part 22 approx 10 teeth with rapide correction again. |

**M<sub>L</sub> Couple minimum pour dévisser****M<sub>L</sub> Minimales Drehmoment zum Lösen****M<sub>L</sub> Minimum torque for loosening**

(b) 0,7 Ncm

Ordre d'assemblage - Montager Reihenfolge - Order of assembly:  
Pile - Batterie - Battery



**Montage de la pile et du ressort de limitation de pile**

(Liste des fournitures par ordre d'assemblage)

**Zusammenstellen der Batterie und der Begrenzungsfeder für Batterie**

(Bestandteilliste in Montager Reihenfolge)

**Assembling of the battery and the battery limiting spring**

(Parts listed in order of assembly)

29 Var		
30		

Pos 30:

Le ressort de limitation est nécessaire uniquement si la distance entre la pile et le fond de la boîte est trop élevée.

Pour de plus amples informations, voir:

**Information Habillage**  
"CAGE POUR BOITE"



Die Begrenzungsfeder ist nur nötig, wenn der Abstand von der Batterie zum Gehäuseboden zu gross ist.

Für weitere Informationen siehe:

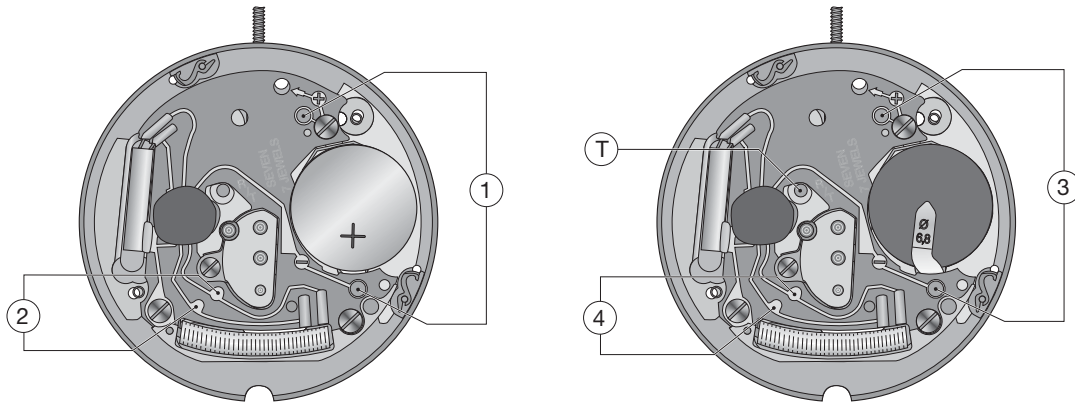
**Fabrikanten Information**  
"UHRWERKGESTELL FÜR GEHÄUSE"

The limit spring is only necessary when the distance from the battery to the base of the casing is too far.

For further details please go to:

**Manufacturing Information**  
"FRAME FOR CASE"

## Contrôles électriques - Elektrische Kontrollen - Electrical Tests



Position Messpunkt Position	Echelle de mesure Einstellung Messgerät Setting of apparatus	Mesure Messung Measurement	Contrôle Kontrolle Test	Remarques Bemerkungen Remarks
1	2 V (Ri ≥ 10 kΩ/V)	1,55 V	Tension de la pile. Spannung der Batterie. Battery voltage.	Mesure avec pile. Messung mit Batterie. Measurement with battery.
	2 V	Saut de 4 pas toutes les 4 sec. lorsque la tension d'alimentation < 1,30 V.  4 Schritte–Sprung alle 4 Sek., wenn Speisespannung < 1,30 V.  4 steps jump every 4 sec., when feed voltage < 1.30 V.	Fonction EOL. Test de l'indication de fin de vie de pile.  Funktion EOL. Test: Hinweis zur Batterieend Anzeige.  EOL function. End of life test for the battery.	Mesure sans pile, avec tension d'alimentation < 1,30 V, fonction EOL après ~ 2 min.  Messung ohne Batterie, mit Speisespannung < 1,30 V, EOL–Funktion nach ca. 2 Min.  Measurement without battery, with feed voltage < 1.30 V, EOL–function after about 2 min.
		L'aiguille du multimètre oscille en sens + et –.  Zeiger im Messgerät pulsiert im + und – Sinn.  Hand of measuring apparatus oscillates in + and – direction.	Impulsions à la sortie du circuit intégré: Fréquence 1/s.  Ausgangsimpulse am integrierten Schaltkreis: Frequenz 1/s.  Impulses at output of integrated circuit: Frequency 1/s.	Mesure avec une pile contrôlée.  Messung mit Kontrollierter Batterie.  Measurement with controlled battery.
3	2 V 10 μA	≤ 1,30 V Mettre en contact le poin <b>R/T</b> et la piste – . Commande du moteur avec 8 pas/s à 1,55 V et 32 pas/s avec tension ≤ 1,30 V (EOL).  <b>R/T</b> Punkt mit der – Spur verbinden. Motorantrieb mit 8 Schrt./Sek. bei 1,55 V und 32 Schrt./Sek. mit Spannung ≤ 1,30 V (EOL).  Connect <b>R/T</b> point with the – conductor. Motor driven with 8 steps/s at 1.55 V and 32 steps/s with voltage ≤ 1,30 V (EOL).	Limite inférieure de la tension de fonctionnement.  Untere Funktionsspannungsgrenze.  Lower working–voltage limit.	Mesure sans pile, alimentation extérieure variable, en descendant de 1,55 V à l'arrêt du mouvement.  Messung ohne Batterie mit variabler Speisung von aussen. Spannung von 1,55 V reduzieren bis zum Stillstand des Werkes.  Measurement without battery, with variable external power supply, starting with 1.55 V, lower tension until movement stops.
	10 μA	≤ 1,10 μA	Consommation du mouvement.  Stromaufnahme Uhrwerk.  Consumption of movement.	Mesure sans pile, avec alimentation extérieure 1,55 V.  Messung ohne Batterie, mit Speisegerät 1,55 V.  Measurement without battery, with external power supply 1.55 V.
		≤ 0,5 μA	Fonctionnement de l'interrupteur en pos. 3 de la tige de mise à l'heure.  Funktion des Stophebels, Pos. 3 der Zeigerstellwelle.  Function of stop lever, pos. 3 of handsetting.	Mesure sans pile, avec alimentation extérieure 1,55 V.  Messung ohne Batterie, mit Speisegerät 1,55 V.  Measurement without battery, with external power supply 1.55 V.

Position Messpunkt Position	Echelle de mesure Einstellung Messgerät Setting of apparatus	Mesure Messung Measurement	Contrôle Kontrolle Test	Remarques Bemerkungen Remarks
4	~ 10 kΩ	1,7 – 2,1 kΩ	Résistance de la bobine moteur. Widerstand der Motorspule. Resistance of motor coil.	
Ohmmètres avec tension de mesure supérieure à 0,40 V inappropriés, tension recommandée 0,20 V. ~ Ohmmeter mit Prüfspannung über 0,40 V ungeeignet, empfohlene Spannung 0,20 V. Ohmmeter with a test voltage higher than 0.40 V unsuitable, recommended voltage 0.20 V.				

*Les tests doivent être effectués dans une température ambiante entre 20° C et 25° C.  
 Die Tests sind bei einer Umgebungstemperatur zwischen 20° C und 25° C durchzuführen.  
 The tests must be conducted at an ambient temperature of between 20° C and 25° C.*



Pour des informations concernant les aiguillages voir:

**Information Habillage**

Plan:  
AIGUILLAGES  
ZEIGERWERKHÖHEN  
HAND FITTING HEIGHTS



Für Informationen betreffend der Zeigerwerkhöhen siehe:

**Fabrikanten Information**

Zeichnung:  
AIGUILLAGES  
ZEIGERWERKHÖHEN  
HAND FITTING HEIGHTS



For information regarding hand fitting heights see:

**Manufacturing Information**

Drawing:  
AIGUILLAGES  
ZEIGERWERKHÖHEN  
HAND FITTING HEIGHTS

Cette page est laissée vide  
intentionnellement en cas d'impression  
au format A3.

Diese Seite wird absichtlich leer  
gelassen für den Fall, dass im  
A3-Format gedruckt wird.

This page has deliberately been  
left blank in case of A3 format  
printing.

Cette page est laissée vide intentionnellement en cas d'impression au format A3.

Diese Seite wird absichtlich leer gelassen für den Fall, dass im A3-Format gedruckt wird.

This page has deliberately been left blank in case of A3 format printing.

Cette page est laissée vide  
intentionnellement en cas d'impression  
au format A3.

Diese Seite wird absichtlich leer  
gelassen für den Fall, dass im  
A3-Format gedruckt wird.

This page has deliberately been  
left blank in case of A3 format  
printing.

**Modifications comparées aux versions précédentes du document****Änderungen gegenüber vorhergehenden Dokumentversionen****Modifications compared with previous document versions**

Version	Date Datum Date	Modification	Änderung	Modification	Page Seite Page
08	23.12.2015	Adaptation variante et numéro GTIN	Anpassung Variante und GTINnr.	Adaptation variant and GTIN number	3–13
		Update document	Update Dokument	Update document	1–20
07	31.03.2015	Nouvelle adresse	Neue Adresse	New address	1, 3, 12
		Correction: consommation du mouvement	Korrektur: Stomaufnahme Uhrwerd	Correction: consumption of movement	9–10
06	28.09.2010	Modifications lubrifications	Änderungen Schmierungen	Modifications lubrications	7
05	14.09.2009	Modification lubrification	Änderung Schmierung	Modification lubrication	6
		Nouveau layout	Neues Layout	New layout	1–12
		Répartition des calibres	Aufteilung pro Kaliber	Allocation per caliber	--

Sous réserve de toutes modifications.

Änderungen vorbehalten.

All modifications reserved.

**Ce document se trouve sur le Support Center Portal (SCP) :****www.eta.ch**

- Support Center
- Support Center Portal
- Documents techniques

**Dieses Dokument finden Sie im Support Center Portal (SCP):****www.eta.ch**

- Support Center
- Support Center Portal
- Technische Dokumente

**This document can be found on the Support Center Portal (SCP):****www.eta.ch**

- Support Center
- Support Center Portal
- Technical Documents



**ETA**<sup>SA</sup>  
 MANUFACTURE HORLOGÈRE SUISSE  
 DEPUIS 1793

SC PRODUCT COMMUNICATION

Bahnhofstrasse 9  
 2540 Grenchen  
 Switzerland

Phone +41 (0)32 655 71 11  
 Fax +41 (0)32 655 71 74

contact@eta.ch  
 www.eta.ch